

# Hoe werkt de Sensara app?

## Hoe gaat het nu?

Instellingen



### Laatst gezien in ...

Hier ziet u de locatie waar uw naaste het laatst door een sensor opgemerkt is. Zo kunt u snel zien of er recent nog beweging in huis geweest is.

### Actuele status

Hier kunt u de actuele status van het systeem zien.

- Normaal gedrag: geen bijzonderheden
- Ongebruikelijk gedrag: lichte, niet urgente afwijking
- Verontrustend gedrag: alarmerend

### Notificaties

Wanneer Sensara afwijkingen in gedrag signaleert, ontvangt u daarvan meldingen in uw scherm, bv. bij een ongebruikelijke periode van inactiviteit.

### Bellen

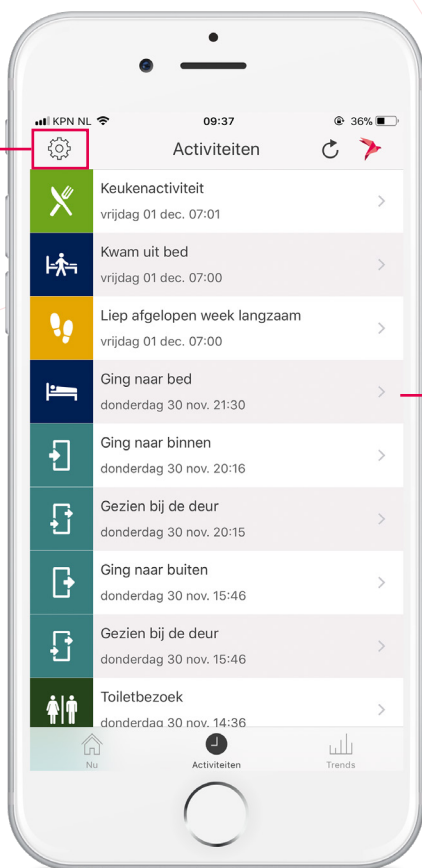
U kunt uw naaste direct bellen, bijvoorbeeld wanneer u een melding van verontrustend gedrag ontvangen heeft.

### Menuknoppen

Via deze knoppen kunt u navigeren in de app.

## Hoe ging het vandaag?

Instellingen



### Activiteitenoverzicht

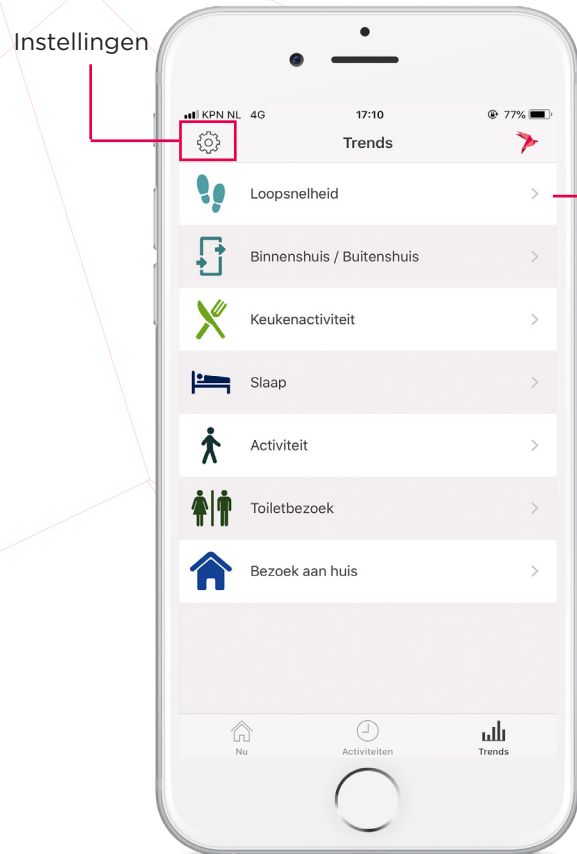
In dit scherm vindt u een activiteitenoverzicht van de afgelopen drie dagen.

Zo kunt u bijvoorbeeld controleren of uw naaste nog wel naar het toilet gaat, of dat er nog keukenactiviteiten worden waargenomen.

Op deze manier krijgt u inzicht in het leefstijlpatroon van uw naaste. Let wel dat alleen activiteiten die van belang zijn voor de gezondheid van uw naaste hier worden weergegeven.

# Hoe werkt de Sensara app?

## Verandert er iets?

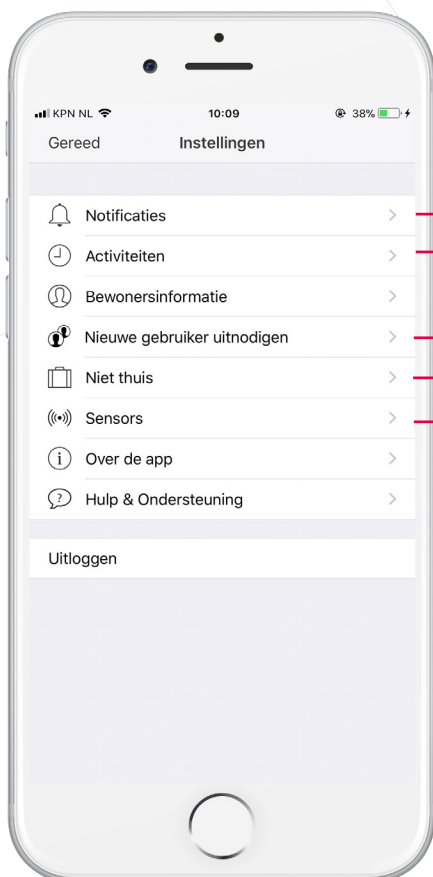


## Trendoverzicht



Via het trendoverzicht kunt u de grafieken voor elke activiteit inzien. Klik bijvoorbeeld op de grafiek voor 'loopsnelheid'. Door de hoogteveranderingen van de balken ziet u of het gedrag van uw naaste over tijd verandert (2 weken, 2 maanden of een jaar). Zo kunt u conclusies trekken over de lange termijn.

## Wat kan ik instellen?



### Notificaties

U kunt zelf instellen over welke veranderingen in gedrag u notificaties wilt ontvangen.

### Activiteiten

U kunt zelf instellen welke activiteiten u wilt zien in het activiteitenoverzicht.

### Nieuwe gebruiker uitnodigen

Hier kunt u iemand anders uitnodigen zodat hij/zij ook mee kan kijken in de app.

### Niet thuis

Wanneer uw naaste voor een bepaalde tijd (bv. vakantie) niet thuis is, kunt u dit aangeven zodat u in die periode geen notificaties ontvangt.

### Sensors

U kunt op elk moment testen of de sensoren nog goed werken en eventueel de naam van de sensoren wijzigen.